

**ОТЧЕТ
ОБ ИСПОЛНЕНИИ УЧРЕЖДЕНИЕМ ПЛАНА ЕГО ФИНАНСОВО-ХОЗЯЙСТВЕННОЙ ДЕЯТЕЛЬНОСТИ**

на 1 января 2021 г.

Учреждение
Обособленное подразделение
Учредитель
Наименование органа, осуществляющего полномочия учредителя
Вид финансового обеспечения (деятельности)
Периодичность: квартальная, годовая
Единица измерения: руб.

ФГБОУ ВО ВГМУ им. Н. Н. Бурденко Минздрава России

Российская Федерация

Министерство здравоохранения Российской Федерации

Приносящая доход деятельность (собственные доходы учреждения)

Форма по ОКУД

Дата

по ОКПО

по ОКТМО

по ОКПО

Глава по БК

по ОКЕИ

КОДЫ
0503737
01.01.2021
01963002
00000001
056
383

1. Доходы учреждения

Наименование показателя	Код строки	Код аналитики	Утверждено плановых назначений	Исполнено плановых назначений					Сумма отклонения
				через лицевые счета	через банковские счета	через кассу учреждения	некассовыми операциями	итого	
1	2	3	4	5	6	7	8	9	10
Доходы - всего	010		846 933 522,00	669 467 924,87	29 441 100,58	30 533 953,49	4 799 435,95	734 242 414,89	112 691 107,11
Доходы от собственности		120	1 370 000,00	783 828,55	-	3 892,57	-	787 721,12	582 278,88
Доходы от оказания платных услуг (работ), компенсаций затрат		130	867 100 022,00	696 992 771,41	25 334 693,58	28 694 701,11	4 675 395,00	755 697 561,10	111 402 460,90
Штрафы, пени, неустойки, возмещения ущерба		140	1 160 500,00	213 623,99	-	65 103,81	124 040,95	402 768,75	757 731,25
Безвозмездные денежные поступления текущего характера		150	4 822 000,00	3 931 194,85	247 800,00	156 330,00	-	4 335 324,85	486 675,15
Прочие доходы		180	-33 822 000,00	-32 493 293,93	3 010,00	-	-	-32 490 283,93	-1 331 716,07
Уменьшение стоимости материальных запасов		440	6 303 000,00	39 800,00	3 855 597,00	1 613 926,00	-	5 509 323,00	793 677,00

2. Расходы учреждения

Наименование показателя	Код строки	Код аналитики	Утверждено плановых назначений	Исполнено плановых назначений					Сумма отклонения
				через лицевые счета	через банковские счета	через кассу учреждения	некассовыми операциями	итого	
1	2	3	4	5	6	7	8	9	10
Расходы - всего	200	х	1 343 297 517,38	633 341 647,52	588 853,24	2 546 236,91	-17 287 876,96	619 188 860,71	724 108 656,67
в том числе:									
Фонд оплаты труда и страховые взносы		111	402 964 491,45	371 098 602,41	-	1 360 503,54	-11 603 561,08	360 855 544,87	42 108 946,58
Иные выплаты персоналу учреждений, за исключением фонда оплаты труда		112	5 473 654,00	366 815,79	-	678 087,46	-	1 044 903,25	4 428 750,75
Иные выплаты, за исключением фонда оплаты труда учреждений, лицам, привлекаемым согласно законодательству для выполнения отдельных полномочий		113	1 400 000,00	236 231,20	-	-	-	236 231,20	1 163 768,80
Взносы по обязательному социальному страхованию на выплаты по оплате труда работников и иные выплаты работникам учреждений		119	121 452 557,35	106 909 326,25	-	-5 541,56	-3 504 275,00	103 399 509,69	18 053 047,66
Закупка товаров, работ, услуг в целях капитального ремонта государственного (муниципального) имущества		243	236 262 538,00	-	-	-	-	-	236 262 538,00
Прочая закупка товаров, работ и услуг		244	558 048 554,58	142 517 462,22	588 853,24	403 187,47	-2 180 040,88	141 329 462,05	416 719 092,53
Пособия, компенсации и иные социальные выплаты гражданам, кроме публичных нормативных обязательств		321	320 000,00	351 950,00	-	-	-	351 950,00	-31 950,00
Стипендии		340	2 000 000,00	825 614,55	-	110 000,00	-	935 614,55	1 064 385,45
Уплата налога на имущество организаций и земельного налога		851	11 306 662,00	9 201 682,00	-	-	-	9 201 682,00	2 104 980,00
Уплата прочих налогов, сборов		852	1 273 060,00	85 205,00	-	-	-	85 205,00	1 187 855,00
Уплата иных платежей		853	2 796 000,00	1 748 758,10	-	-	-	1 748 758,10	1 047 241,90
Результат исполнения (дефицит / профицит)	450	х	-496 363 995,38	36 126 277,35	28 852 247,34	27 987 716,58	22 087 312,91	115 053 554,18	х

3. Источники финансирования дефицита средств учреждения


Наименование показателя	Код строки	Код аналитики	Утверждено плановых назначений	Исполнено плановых назначений					Сумма отклонения
				через лицевые счета	через банковские счета	через кассу учреждения	некассовыми операциями	итого	
1	2	3	4	5	6	7	8	9	10
Источники финансирования дефицита средств - всего (стр. 520 + стр.590+ стр. 620 + стр. 700 + стр. 730 + стр. 820 + стр. 830) в том числе:	500		496 363 995,38	-36 126 277,35	-28 852 247,34	-27 987 716,58	-22 087 312,91	-115 053 554,18	611 417 549,56
Внутренние источники из них:	520		-	-	-	-	-	-	-
Движение денежных средств	590	x	-	-162 825,00	-	-	-	-162 825,00	162 825,00
поступление денежных средств	591	510	-	654 800,00	-	-	-	654 800,00	-654 800,00
прочие			-	-	-	-	-	-	-
выбытие денежных средств	592	610	-	-817 625,00	-	-	-	-817 625,00	817 625,00
Внешние источники из них:	620		-	-	-	-	-	-	-
Изменение остатков средств	700	x	496 363 995,38	-114 890 729,18	-	-	-	-114 890 729,18	611 254 724,56
увеличение остатков средств, всего	710	510	-	-887 864 529,66	-63 008 892,54	-33 458 870,20	-	-984 332 292,40	x
уменьшение остатков средств, всего	720	610	-	772 973 800,48	63 008 892,54	33 458 870,20	-	869 441 563,22	x
Изменение остатков по внутренним оборотам средств учреждения в том числе:	730	x	-	56 839 963,92	-28 852 247,34	-27 987 716,58	-	-	-
увеличение остатков средств учреждения	731	510	-	59 630 001,61	33 567 791,96	2 790 037,69	-	95 987 831,26	x
уменьшение остатков средств учреждения	732	610	-	-2 790 037,69	-62 420 039,30	-30 777 754,27	-	-95 987 831,26	x
Изменение остатков по внутренним расчетам в том числе:	820	x	-	-	-	-	-	-	-
увеличение остатков по внутренним расчетам (Кт 030404510)	821		-	-	-	-	-	-	-
уменьшение остатков по внутренним расчетам (Дт 030404610)	822		-	-	-	-	-	-	-

Наименование показателя	Код строки	Код аналитики	Утверждено плановых назначений	Исполнено плановых назначений					Сумма отклонения
				через лицевые счета	через банковские счета	через кассу учреждения	некассовыми операциями	итого	
1	2	3	4	5	6	7	8	9	10
Изменение остатков расчетов по внутренним привлечением средств в том числе:	830	х	-	22 087 312,91	-	-	-22 087 312,91	-	-
увеличение расчетов по внутреннему привлечению остатков средств (Кт 030406000)	831		-	22 087 312,91	-	-	-22 087 312,91	-	-
уменьшение расчетов по внутреннему привлечению остатков средств (Дт 030406000)	832		-	-	-	-	-	-	-

4. Сведения о возвратах остатков субсидий и расходов прошлых лет

Наименование показателя	Код строки	Код аналитики	Произведено возвратов				
			через лицевые счета	через банковские счета	через кассу учреждения	некассовыми операциями	итого
1	2	3	4	5	6	7	8
Возвращено остатков субсидий прошлых лет, всего	910		-	-	-	-	-
Возвращено расходов прошлых лет, всего	950		-	-	-	-	-


Руководитель


(подпись)

И.Э. Есауленко

(расшифровка подписи)


Руководитель финансово-экономической службы


(подпись)

З.Т. Молозина

(расшифровка подписи)

Главный бухгалтер


(подпись)

З.Т. Молозина

(расшифровка подписи)

Централизованная бухгалтерия

(наименование, ОГРН, ИНН, КПП, местонахождение)

Руководитель (уполномоченное лицо)

(должность)

(подпись)

(расшифровка подписи)

Исполнитель

(должность)

(подпись)

(расшифровка подписи)

(телефон, e-mail)