

Доходы от операций с активами

в том числе:

Доходы от выбытия активов	090	170	-1 960,00	-32 303 693,01	2 332 034,20	-29 973 618,81
Чрезвычайные доходы от операций с активами	090	172	-1 960,00	-61 411 056,18	1 678 812,61	-59 734 203,57
Доходы от оценки активов и обязательств	090	173			653 221,59	653 221,59
	090	176		29 107 363,17		29 107 363,17

Наименование показателя 1	Код строки 2	Код аналитики 3	Деятельность с целевыми средствами 4	Деятельность по государственному заданию 5	Приносящая доход деятельность 6	Итого 7
<i>Прочие доходы</i>	100	180				
в том числе:						
организациями (за исключением сектора государственного управления и безвозмездные недежные поступления в сектор государственного управления)	100	182			10 223 324,52	10 223 324,52
в том числе:						
государственного управления и организаций государственного сектора	110	190		9 336 375,00	1 760 321,38	11 096 696,38
государственного управления и организаций государственного сектора (за исключением сектора государственного управления и организаций лиц)	110	191				
	110	195			1 292 073,00	1 292 073,00
	110	196		9 336 375,00		9 336 375,00
	110	197			176 000,00	176 000,00
Расходы (стр. 160+стр. 170+стр. 190+стр. 210+стр. 230+стр. 240+стр. 250+стр. 260+стр. 270)					292 248,38	292 248,38
<i>Оплата труда и начисления на выплаты по оплате труда</i>	150	200	218 074 517,88	551 818 843,25		
в том числе:						
Заработная плата	160	210	31 654 265,83	420 970 970,47	759 585 978,35	1 529 479 339,48
Прочие несоциальные выплаты персоналу в денежной форме	160	211	24 312 032,53	323 421 657,02	553 881 510,01	1 006 506 746,31
Начисления на выплаты по оплате труда	160	212			430 931 767,99	778 665 457,54
Прочие несоциальные выплаты персоналу в натуральной форме	160	213	7 342 233,30		35 642,49	35 642,49
<i>Оплата работ, услуг</i>	160	214		97 435 313,45	122 802 305,18	227 579 851,93
в том числе:						
Услуги связи	170	220	13 665 916,73	114 000,00	111 794,35	225 794,35
Транспортные услуги	170	221		49 967 192,67	104 464 692,70	168 097 802,10
Коммунальные услуги (участков и других обособленных природных объектов)	170	222		1 518 728,00	1 325 559,94	2 844 287,94
Работы, услуги по содержанию имущества	170	223	1 830 400,97		32 000,00	32 000,00
Прочие работы, услуги	170	224		23 435 941,24	27 073 599,58	52 339 941,79
Страхование	170	225	3 956 515,76	680 200,00	10 545 076,41	11 225 276,41
<i>Обслуживание долговых обязательств</i>	170	226	7 879 000,00	15 797 488,56	17 434 540,36	37 188 544,68
в том числе:						
безвозмездные перечисления текущего характера организациям автономным учреждениям	170	227		8 534 834,87	47 134 673,78	63 548 508,65
безвозмездные перечисления бюджетам	190	230			919 242,63	919 242,63
в том числе:						
безвозмездные перечисления текущего характера организациям автономным учреждениям	210	240				
безвозмездные перечисления бюджетам	210	241			5 817 532,67	5 817 532,67
в том числе:						
	230	250			5 817 532,67	5 817 532,67


<i>Социальное обеспечение</i>						
в том числе:						
Пособия по социальной помощи населению в денежной форме	240	260	2 790 000,00	555 898,18	1 567 906,66	4 913 804,84
Социальные пособия и компенсации персоналу в денежной форме	240	262	2 790 000,00		170 000,00	2 960 000,00
<i>Расходы по операциям с активами</i>						
в том числе:						
Амортизация	240	266		555 898,18	1 397 906,66	1 953 804,84
Расходование материальных запасов	250	270	954 240,51	74 097 137,93	83 136 087,47	158 187 465,91
<i>Безвозмездные перечисления капитального характера организациям</i>						
в том числе:						
	250	271		64 635 260,37	39 911 564,80	104 546 825,17
	250	272	954 240,51		43 224 522,67	53 640 640,74
	260	280		9 461 877,56		


Наименование показателя 1	Код строки 2	Код аналитики 3	Деятельность с целевыми средствами 4	Деятельность по государственному заданию 5	Приносящая доход деятельность 6	Итого 7
<i>Прочие расходы</i>	270	290	169 010 094,81	6 227 644,00	10 718 248,84	185 955 987,65
в том числе:						
Налоги, пошлины и сборы	270	291				13 485 478,60
Штрафы за нарушение законодательства о налогах и сборах, законодательства о	270	292		6 227 644,00	7 257 834,60	1 500,00
Штрафы за нарушение законодательства о закупках и нарушение условий	270	293			1 500,00	408 778,55
Другие экономические санкции	270	295			408 778,55	408 778,55
Иные выплаты текущего характера физическим лицам	270	296	169 010 094,81		3 250,90	3 250,90
Иные выплаты текущего характера организациям	270	297			1 353 884,79	170 363 979,60
Чистый операционный результат (стр. 301–стр. 302); (стр. 310+стр. 410)	300				1 693 000,00	1 693 000,00
<i>Операционный результат до налогообложения (стр. 010–стр. 150)</i>	301		29 367 842,49	-69 082 961,26	79 360 540,46	39 645 421,69
<i>Налог на прибыль</i>	302		29 367 842,49	-69 082 961,26	100 311 753,46	60 596 634,69
Операции с нефинансовыми активами (стр. 320+стр. 330+стр. 350+стр. 360+стр. 370+стр. 380+стр. 390+стр. 400)	310				20 951 213,00	20 951 213,00
<i>Чистое поступление основных средств</i>	320		4 863 058,18	8 588 774,14	-9 528 397,47	3 923 434,85
в том числе:						
увеличение стоимости основных средств				-23 680 173,16	-4 241 673,92	-27 921 847,08
уменьшение стоимости основных средств	321	310	24 504 784,31	40 986 612,21	36 234 177,70	101 725 574,22
<i>Чистое поступление нематериальных активов</i>	322	41X	24 504 784,31	64 666 785,37	40 475 851,62	129 647 421,30
в том числе:						
увеличение стоимости нематериальных активов	330				97 096,04	97 096,04
уменьшение стоимости нематериальных активов	331	320				
<i>Чистое поступление произведенных активов</i>	332	42X			372 820,00	372 820,00
в том числе:						
увеличение стоимости произведенных активов	350				275 723,96	275 723,96
уменьшение стоимости произведенных активов	351	330		29 107 363,17		29 107 363,17
<i>Чистое поступление материальных запасов</i>	352	43X		29 234 526,39		29 234 526,39
в том числе:						
увеличение стоимости материальных запасов	360		4 863 058,18	127 163,22		127 163,22
из них:						
увеличение стоимости материальных запасов для целей капитальных вложений	361	340	5 819 258,69	-399 488,76	3 098 412,91	7 561 982,33
уменьшение стоимости материальных запасов				9 124 875,55	48 042 857,38	62 986 991,62
из них:						
увеличение стоимости материальных запасов для целей капитальных вложений	361	347			193 698,80	193 698,80
уменьшение стоимости материальных запасов	362	440	956 200,51	9 524 364,31	44 944 444,47	55 425 009,29
из них:						

Уменьшение стоимости материальных запасов для целей капитальных вложений	362	447					
Чистое поступление прав пользования	370					91 947,12	91 947,12
в том числе:							
увеличение стоимости прав пользования						-10 036 626,41	-10 036 626,41
уменьшение стоимости прав пользования	371	350					
Чистое изменение затрат на изготовление готовой продукции (работ, услуг)	372	450				250 000,00	250 000,00
	390					10 286 626,41	10 286 626,41

Наименование показателя 1	Код строки 2	Код аналитики 3	Деятельность с целевыми средствами 4	Деятельность по государственному заданию 5	Приносящая доход деятельность 6	Итого 7
в том числе:						
увеличение затрат						
уменьшение затрат	391	x				
<i>Чистое изменение расходов будущих периодов</i>	392	x		596 210 366,69	859 011 541,73	1 455 221 908,42
Операции с финансовыми активами и обязательствами (стр. 420–стр. 510)	400	x		596 210 366,69	859 011 541,73	1 455 221 908,42
Операции с финансовыми активами (стр. 430+стр. 440+стр. 450+ стр. 460+стр. 470+стр. 480)	410		24 504 784,31	3 561 072,89	1 554 393,91	5 115 466,80
<i>Чистое поступление денежных средств и их эквивалентов</i>	420			-77 671 735,40	88 888 937,93	35 721 986,84
в том числе:	430		5 405 019,62	-58 693 143,83	553 303 483,96	500 015 359,75
поступление денежных средств и их эквивалентов			5 393 499,62	2 683 450,60	109 726 063,50	117 803 013,72
выбытие денежных средств и их эквивалентов	431	510	260 410 927,18			
<i>Чистое поступление ценных бумаг, кроме акций</i>	432	610	255 017 427,56	507 531 933,41	1 088 180 179,46	1 856 123 040,05
в том числе:	440			504 848 482,81	978 454 115,96	1 738 320 026,33
увеличение стоимости ценных бумаг, кроме акций и иных финансовых инструментов	441	520				
уменьшение стоимости ценных бумаг, кроме акций и иных финансовых инструментов	442	620				
<i>Чистое поступление акций и иных финансовых инструментов</i>	450					
в том числе:						
увеличение стоимости акций и иных финансовых инструментов	451	530				
уменьшение стоимости акций и иных финансовых инструментов	452	630				
<i>Чистое предоставление займов (ссуд)</i>	460					
в том числе:						
увеличение задолженности по предоставленным займам (ссудам)	461	540				
уменьшение задолженности по предоставленным займам (ссудам)	462	640				
<i>Чистое поступление иных финансовых активов</i>	470					
в том числе:						
увеличение стоимости иных финансовых активов	471	550				
уменьшение стоимости иных финансовых активов	472	650				
<i>Чистое увеличение дебиторской задолженности</i>	480		11 520,00	-61 376 594,43	443 577 420,46	382 212 346,03
в том числе:						
увеличение дебиторской задолженности	481	560	258 929 235,43	638 313 943,16	1 759 463 973,97	2 656 707 152,56
уменьшение дебиторской задолженности	482	660	258 917 715,43	699 690 537,59	1 315 886 553,51	2 274 494 806,53

Наименование показателя	Код строки	Код аналитики	Деятельность с целевыми средствами	Деятельность по государственному заданию	Приносящая доход деятельность	Итого
1	2	3	4	5	6	7
Операции с обязательствами (стр. 520+стр. 530+стр. 540+стр. 550+стр. 560)						
Чистое увеличение задолженности по внутренним привлеченным займам	510		-19 099 764,69	18 978 591,57	464 414 546,03	464 293 372,91
в том числе:	520					
увеличение задолженности по внутренним привлеченным займам	521	710				
уменьшение задолженности по внутренним привлеченным займам	522	810				
Чистое увеличение задолженности по внешним привлеченным займам	530					
в том числе:	530					
увеличение задолженности по внешним привлеченным займам	531	720				
уменьшение задолженности по внешним привлеченным займам	532	820				
Чистое увеличение прочей кредиторской задолженности	540		-19 099 764,69	23 662 127,96	-13 741 777,65	-9 179 414,38
в том числе:	540					
увеличение прочей кредиторской задолженности	541	730				
уменьшение прочей кредиторской задолженности	542	830	257 712 396,53	571 900 561,11	957 456 161,47	1 787 069 119,11
Чистое изменение доходов будущих периодов	550	x	276 812 161,22	548 238 433,15	971 197 939,12	1 796 248 533,49
Чистое изменение резервов предстоящих расходов	560	x		-4 683 536,39	482 719 268,88	482 719 268,88
					-4 562 945,20	-9 246 481,59


Руководитель  Есауленко Игорь Эдуа
(подпись) (расшифровка подписи)

Главный бухгалтер  Молозина Зухра Туйчиновна
(подпись) (расшифровка подписи)

Централизованная бухгалтерия

(наименование, ОГРН, ИНН, КПП, местонахождение)

Руководитель (уполномоченное лицо) _____ (должность) _____ (подпись) _____ (расшифровка подписи)

Исполнитель главный бухгалтер  Молозина Зухра Туйчиновна
(должность) (подпись) (расшифровка подписи)

"12" февраля 2021г.

РАЙОННОЕ ГОСУДАРСТВЕННОЕ БЮДЖЕТНОЕ ОБРАЗОВАТЕЛЬНОЕ УЧРЕЖДЕНИЕ
(расшифровка подписи) (номер, телефон, email)